

Scopri le potenzialità digitali della tua **scuola** con



La tua scuola sta utilizzando al meglio le tecnologie digitali per la didattica e l'apprendimento?

SELFIE è uno strumento **gratuito, personalizzabile** e di **facile utilizzo** che aiuta le scuole a valutare la propria situazione in relazione all'apprendimento nell'era digitale.

Raccolta **anonima** di dati.

Perché SELFIE?

SELFIE coinvolge studenti, insegnanti e dirigenti scolastici in una riflessione collettiva sull'uso della tecnologia. I suoi risultati possono mettere in risalto interrogativi come i seguenti:

- *in quali aree la tecnologia è utilizzata in modo efficace e dove invece la scuola può migliorare?*
- *la scuola ha una visione chiara di come intende utilizzare la tecnologia e, in caso affermativo, il personale e gli studenti sono al corrente?*
- *che tipo di formazione è ritenuta più utile dagli insegnanti?*
- *come dovrebbero essere distribuiti i finanziamenti?*

SELFIE può aiutare una scuola a prendere decisioni informate ripensando e migliorando costantemente il modo in cui le tecnologie digitali sono utilizzate per la didattica, l'apprendimento e la valutazione.

SELFIE é

- gratuito
- personalizzabile
- disponibile in più di 30 lingue
- facile da configurare e utilizzare
- privato: non vengono raccolti dati personali
- progettato e sperimentato con scuole di tutta Europa

Come funziona SELFIE

1. Scegli il tuo coordinatore scolastico

Se vuoi utilizzare SELFIE nella tua scuola, il primo passo da compiere è nominare una persona o un piccolo gruppo di persone con il compito di coordinare l'esercizio.

2. Registra la tua scuola

Una volta scelto chi coordinerà l'esercizio, puoi:

- registrare la scuola sulla piattaforma SELFIE inserendo informazioni di base quali il tipo di scuola (ad esempio primaria o secondaria), le dimensioni e l'ubicazione.
- scelgono la tempistica dell'esercizio di SELFIE.
- selezionano i partecipanti (ad esempio quale gruppo di studenti).

3. Personalizza le domande

SELFIE consente di selezionare e aggiungere domande che corrispondono alle esigenze e al contesto della scuola. Scegli cosa desideri aggiungere alle affermazioni e alle domande standard.

4. Inizia con le domande!

I coordinatori invitano studenti, insegnanti e dirigenti scolastici a partecipare a SELFIE su base anonima. Occorrono circa 30 minuti per rispondere alle domande. Insegnanti e dirigenti scolastici possono rispondere alle domande quando preferiscono; per quanto riguarda gli studenti è consigliabile che lo facciano durante una lezione.

5. Ottieni i risultati

Dopo che i partecipanti hanno risposto alle domande, SELFIE genera una relazione per la tua scuola che presenta i risultati aggregati in modo visivo e interattivo. Questi risultati sono interamente anonimizzati. La relazione appartiene alla scuola e soltanto questa può accedervi.

6. Discuti e prendi provvedimenti

Puoi utilizzare i risultati di SELFIE per avviare una discussione sul contributo che le tecnologie possono fornire alla didattica, all'apprendimento e alla valutazione degli studenti nella tua scuola. Questo esercizio può aiutarti a stilare un piano d'azione e fissare le priorità.

7. Perfeziona i progressi

Puoi ripetere la valutazione periodicamente per valutare i progressi compiuti e verificare dove occorre intervenire ulteriormente.

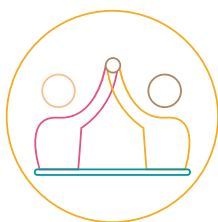


Ambiti SELFIE

SELFIE può contribuire ad avviare un dialogo all'interno della scuola su otto possibili ambiti di miglioramento:



A. Leadership




B. Collaborazioni ed Interazione in rete




C. Infrastruttura e Attrezzature



D. Sviluppo Professionale Continuo



E. Pedagogia: Strumenti e Risorse



F. Pedagogia: Attuazione in classe



G. Prassi di Valutazione



H. Competenza Digitale degli Studenti

Rapporto SELFIE

Dopo aver completato SELFIE, ciascuna scuola riceve una relazione personalizzata e interattiva contenente sia dati approfonditi sia informazioni concise sui suoi punti di forza e di debolezza.


A1. Strategia digitale



E1. Risorse educative online



B2. Discussione sull'uso della tecnologia




F5. Collaborazione tra studenti



C3. Accesso a internet



G1. Valutazione delle competenze



D4. Opportunità di sviluppo professionale continuo



H9. Creazione di contenuti digitali





Commissione
europea

Seguici!

@EU_ScienceHub

@EUDigitalEDU

#SELFIE_EU

Visita il nostro sito_ <https://education.ec.europa.eu/selfie>

Contattare noi_ JRC-EAC-SELFIE-TOOL@ec.europa.eu

Iscriviti alla nostra Newsletter
e unisciti a noi sul nostro gruppo LinkedIn!

Lo strumento è stato sviluppato in collaborazione con un gruppo di esperti provenienti da scuole, ministeri dell'Istruzione e istituti di ricerca di tutta Europa. Tra le istituzioni partner figurano la Fondazione europea per la formazione professionale, il Centro europeo per lo sviluppo della formazione professionale (CEDEFOP) e l'Istituto dell'UNESCO per le tecnologie informatiche nell'istruzione.